

المدرسة الهندية مسقط
INDIAN SCHOOL MUSCAT
REVISION WORKSHEET-1
SUB : ARABIC

Class V

Date.....

Worksheet# 9

الاسم..... صف..... رقم.....

I. Write meaning of the following words in English.

- (1) ياقعة (2) ورقة (3) هاتف
(4) نحلة (5) ملعقة (6) لعبة

II. Join the letters and make suitable words.

- 1. ي+ن+ب+و+ع
..... 2. و+ر+د+ة
..... 3. ه+د+ه+د
..... 4. ن+ظ+ظ+ا+ر+ة
..... 5. م+ش+ط

III. Match the following

- | | | |
|----------------|-------|---------|
| 1. Apple | | 1. فرس |
| 2. Pomegranate | | 2. جمل |
| 3. Banana | | 3. ثعلب |
| 4. Grapes | | 4. عنب |
| 5. Horse | | 5. موز |
| 6. Camel | | 6. رمان |
| 7. Fox | | 7. تفاح |

IV. Write any five relations from the bracket

(أب، أم، تلك، أخ، ابن، بنت، أنا، جد، جدة، هذا)

- 1.
- 2.
- 3.
- 4.
- 5.

V. Translate into English

.....
.....
.....

1. هو جد
2. أنت أخ
3. هي بنت





VI. Split the following words:

.....
.....
.....

..... (2) غسالة
..... (4) قفل
..... (6) منديل

(1) عقرب
(3) فرشة
(5) لبنة

VI. Write the Arabic words for the following

(4) 	(3) 	(2) 	(1) 
.....